



Le 18/02/2019

PASSEPORT SPORTIF CN.NBC



ENTREE EN MATIERE

Que faire pour le Passeport Sportif ?

1) Mise en place d'un pôle de jurés régionaux.

Pour cela, il faut le listing de toutes les personnes formées. Formateurs, instructeurs et arbitres, afin de pouvoir faire un appel à candidature pour créer des pôles de jurés.

2) Approbation

La liste des jurés sera soumise à la signature du Président du CN NBC et envoyé à la DTN.

3) Composition

Un jury doit être composé de 2 personnes pour examiner un candidat. Sur une certification 5 jurés seront appelés.

4) Sessions d'examen

Le référent NBC, les CD ou CSD fixent un calendrier de session d'examen en tenant compte de la disponibilité des membres du jury, des contraintes liées à l'organisation, au calendrier sportif annuel et à la disponibilité des quilliers. Pour des contraintes liées à la durée, Il est nécessaire de réaliser les certifications sur des quilliers à 4 pistes, avec la présence d'un juré par piste.

5) Mise en place de coordonnateurs

Le référent NBC nommera un coordonnateur, parmi les 5 jurés qui officieront lors de la certification, ce coordonnateur aura en charge la surveillance du bon déroulement de la certification.

6) Le rôle des jurés.

Un juré par piste et pupitre de commande, chargé de noter les résultats du candidat de leur piste respective. Si les pupitres sont contigus pour 2 pistes, les 2 jurés sont aptes à vérifier le bien-fondé de leurs relevés et de leurs notations. Il y aura donc 4 jurés plus un coordonnateur par session d'examen de certification.

7) Les responsables

Le référent NBC et le Coordonnateur sont les garants de la certification d'obtention de la certification de passage de quilles en région pour la quille Orange et Verte.

8) Validation

Après signature du Coordonnateur, du Président du CN NBC, le référent NBC envoie au Président de la Ligue Régionale le procès-verbal certifiant l'obtention des quilles Orange et Verte, Celui-ci vise, et signe le document et le retourne au référent NBC.

Le référent NBC fait remonter l'ensemble des validations à la DTN pour enregistrement des documents. Puis il fait parvenir le badge et le passeport sportif à jour de la certification aux candidats ayant obtenus leur certification.

Le référent du Comité National NBC
du Passeport Sportif





LE PASSEPORT SPORTIF du CN.NBC

Le passeport sportif a pour objectif de :

- Certifier le niveau de pratique du joueur.
- Aider le joueur à vérifier sa progression et ses compétences techniques et tactiques.
- Apporter un maximum de moyens et de connaissances spécifiques à la pratique du Bowling Classic.

La Direction Technique Nationale propose un dispositif pour situer le licencié sportif dans sa pratique. Ce dispositif s'appuie sur les composantes de la performance que représentent les principaux domaines suivants ;

- PHYSIQUE, TECHNIQUE, MATERIEL, TACTIQUE, PSYCHOLOGIQUE, ENVIRONNEMENT

C'est un nouveau moyen pour un joueur d'avoir la capacité à se situer, dans un instant très précis, autre qu'en compétition, sur des situations de jeu et sur des bases de résultats élevés. Ceci peut lui permettre de monter son niveau de jeu, dans la mesure où un entraînement constant et répété sur les bases qui sont proposées dans le contenu des différentes étapes de cet outil soit mis en application.

L'outil au service de la formation des joueurs est le PASSEPORT SPORTIF.

Avec le passeport sportif, perfectionnez votre niveau à votre rythme et devenez un joueur confirmé !

C'est un outil de suivi dans l'évolution du joueur, de sa maîtrise technique et un moyen de pouvoir atteindre l'excellence à partir des niveaux supérieurs. De se donner la possibilité d'une entrée dans le pôle France, d'accéder à la formation d'éducateur. Il accompagne le licencié tout au long de sa carrière sportive.



Les objectifs du passeport sportif ;

- Reconnaître les compétences sportives du joueur dans la régularité et la précision.
- Valoriser le joueur et lui faire atteindre l'excellence dans sa discipline sportive.

Quatre bonnes raisons pour demander votre passeport sportif ;

- 1) Un outil indispensable pour suivre son évolution dans la maîtrise technique et tactique.
- 2) C'est l'occasion d'optimiser ses compétences de joueur pour être plus performant dans son jeu.
- 3) C'est une homologation technique pour accéder à la formation d'encadrant.
- 4) Ce pourra être, dans le futur, un moyen supplémentaire (suivant le niveau élevé de quille atteint) et le comportement en championnat, d'être appelé pour une présélection Nationale.

LE PASSEPORT SPORTIF






MODALITES D'ORGANISATION NBC

L'organisation du passeport sportif a été définie suite à une réunion Comité National NBC du 24 juin 2018. La certification des quilles ORANGE et VERTE, est validée au niveau régional et la certification des BLEUE et NOIRE au niveau national.

Les objectifs poursuivis sont de ;

- Valoriser les personnes formées aux diplômes fédéraux.
- Constituer un pôle de jurés régionaux et nationaux.
- Centraliser et mobiliser les compétences régionales et nationales.
- Mettre en place des sessions de préparation au passage de quille.
- Garantir le niveau de compétences des joueurs.
- Mettre en place des certifications régionales et nationales au passage de quille

Composition du jury.

QUILLES	LIEU	JURES
	CLUB	<ul style="list-style-type: none"> • animateurs, instructeurs fédéraux NBC • Président de Club NBC
	LIGUE REGIONALE	Coordination <ul style="list-style-type: none"> • Référent national NBC, coordonnateur, responsable formation du comté national NBC. • Formateurs, Instructeurs, animateurs fédéraux et membres du staff des équipes nationales NBC.
	LIGUE REGIONALE	Coordination <ul style="list-style-type: none"> • Référent national NBC, ETR, ERJ, coordonnateur et responsable formation du comité national NBC. Membres <ul style="list-style-type: none"> • Formateurs, Instructeurs, Animateurs fédéraux, membres du staff des équipes nationales NBC.
	DIRECTION TECHNIQUE NATIONALE	Coordination <ul style="list-style-type: none"> • Direction Technique Nationale. (Une personne). Membres <ul style="list-style-type: none"> • Référent national NBC, Responsable formation du comité national NBC, formateurs fédéraux, sélectionneurs nationaux, membres du staff des équipes nationales NBC.
	DIRECTION TECHNIQUE NATIONALE	Coordination <ul style="list-style-type: none"> • Direction Technique Nationale. (Une personne). Membres <ul style="list-style-type: none"> • Référent national NBC, responsable formation du comité national NBC, formateurs fédéraux, sélectionneurs nationaux, membres du staff des équipes nationales NBC.

Participation financière des candidats et ou des clubs.

Pour la quille **Orange** et **Verte**, la participation financière qui comprend la certification, le passeport sportif et le badge du CN NBC est fixée par celui-ci : **5.00€** par certification, à régler par le club ou le candidat. à l'inscription.

Idem pour la quille **Bleue** et la quille **Noire** qui comprendra en plus le déplacement de la D.T. N. qui sera à inclure dans le montant unitaire de la certification, et qui sera défini et communiqué par le CN NBC suivant le nombre d'inscrits pour la certification Bleue ou Noire.

LE PASSEPORT SPORTIF

C N. N B C

Organisation du jury

Le jury régional

Le Président du Comité National NBC informe les Présidents de Ligues Régionales de la mise en place du dispositif ainsi que tous les Présidents de CSR, CD et CSD NBC.

Les organismes précités informent les clubs et les licenciés de leur région ou département de la mise en place de ce passeport sportif.

Le référent du dispositif désigné par le CN NBC informe les personnes formées des deux régions. Il organise un appel à candidature auprès de ces personnes, afin de constituer un pôle de jurés régional ou inter régional. La liste des jurés est soumise à la signature du Président du CN NBC et envoyé à la DTN pour information.

Mise en place du Jury

Le jury, à chaque certification doit être constitué d'au moins quatre personnes plus un Coordonnateur.

Le référent NBC peut missionner un ou plusieurs membres du jury pour la décentralisation de la certification au regard des contraintes ou du nombre de candidats par région avec l'accord préalable du Président du CSR NBC concerné, puis il informe les Présidents de Ligue et le Président du CN NBC.

Afin de ne pas mettre en doute le jury, il est obligatoire de positionner deux jurés pour examiner un candidat.

Pour le Bowling Classic, sur les quilliers à 4 pistes suivant les cas (un pupitre par piste, ou un pupitre pour deux pistes) il y aura un juré par piste et donc un ou deux par pupitre de contrôle. Ces jurés auront un candidat par piste à contrôler et à remplir en concertation les folios de la certification.

Le coordonnateur aura pour tâche de veiller à ce que la certification se déroule dans les règles, et à intervenir auprès des jurés pour les aider si besoin. Il sera également chargé lors de certaines certifications, de la partie <Entretien> (Connaissance des fondamentaux, environnement, déroulement, matériel, les pistes) et de la pédagogie.

L'organisation administrative et pédagogique de la certification du passage quille ORANGE et VERTE est laissée à la libre appréciation du référent NBC et, ou, du coordonnateur.

Administratif

Le référent national NBC est le garant de la certification du passage de quille en région. Il centralise et valide le passage des quilles ORANGE et VERTE de son ou de ses territoire (s) de référence.

Toutes les certifications finales de la quille Jaune, Orange, Verte, (puis Bleue et Noire, quand elles seront mise en place) doivent lui parvenir, afin de pouvoir faire un suivi rigoureux et des statistiques pour notre discipline Classic.

Le Président de la Ligue régionale, vise, valide et signe le procès-verbal certifiant l'obtention des quilles ORANGE et VERTE par les candidats. Le référent NBC, fait remonter l'ensemble des validations à la DTN pour enregistrement.

Le référent national NBC, fixe un calendrier de session d'examen en tenant compte des contraintes liées à l'organisation de la certification à la disponibilité des membres de son jury et des quilliers en concertation avec tous les acteurs des régions investis dans ce dispositif.

INFORMATION IMPORTANTE.

A ce jour, il est important de savoir que le fait d'avoir une certification, ne donne pas accès automatiquement au Pôle France, ni à une présélection en stage France ou inter régionale. Mais les responsables du staff des équipes de France auront la copie des certifications et des statistiques des joueurs. Ils restent maîtres de leurs décisions.

Dans le futur, suivant le niveau élevé atteint, et confirmé par les résultats du joueur, ce sera à contrario un élément à prendre en considération que ce soit pour les présélections nationales ou autres compétitions internationales, nationales ou régionales et une référence à inclure dans le palmarès du joueur.



Ninepin Bowling Classic "Quilles Classic"

TEMPS ESTIMATIF DES CERTIFICATIONS

Quille JAUNE	Exercice		Entretien pédagogique	12mn
	Exercice		Lancer la boule sur les 9 quilles 2 x 15 lancers	14mn
	Total			26mn
Quille ORANGE		A	Entretien évaluation des connaissances	15mn
		B	Situation jeu fourches imposées 2 x 15 lancer	14mn
		C	Situations jeu sur quille seule 4 x 10 lancers	18mn
		D	Situation de jeu sur 2 x 15 lancers en plein	14mn
	Total			1h10
Administratif			Certifications	10mn
Quille VERTE	Exercice	A	Entretien connaissance du matériel, capacité à intervenir	12mn
	B	Situations de jeu sur quille seule 5 x 10 lancers	20mn
	C	Situations de jeu sur figures 6 x 12 lancers	32mn
	D	Situation de jeu de compétition	26mn
	Total		Total	1h30
Administratif				15mn
Quille BLEUE	Exercice	A	Situations de jeu sur figures et fourches 6 x 12 lancers	32mn
	B	Situations de jeu N° 1 figures 4 x 12 lancers	20mn
	C	Situations de jeu N° 2 figures 4 x 12 lancers	20mn
	D	Situation de jeu de compétition 2 x 30 lancers	26mn
	E	Entretien capacité d'expliquer et justifier ses résultats	12mn
			Total	1h50
Administratif				15mn
Quille NOIRE	Exercice	A	Situations de jeu sur figures 8 x 10 lancers	35mn
	B	Situations de jeu N° 1 figures 4 x 12 lancers	20mn
	C	Situations de jeu N° 2 figures 4 x 12 lancers	20mn
	D	Situation de jeu de compétition 2 x 30 lancers	26mn
	E	Entretien savoir jouer et maîtriser différentes formes de jeu	10mn
			Total	1h50
Administratif				15mn

Sachant que le Bowling Classic en France, ne possède que des quilliers à 4 pistes à chaque tour de certification il y aura 4 joueurs. Vu la durée des certifications nous ne pourrons en après-midi faire au plus 5 tours pour la quille Orange et 4 tours pour la quille Verte et 3 tours pour la quille Bleue et pour la quille Noire, mais il y a encore du chemin à parcourir, suivant les premières certifications nous pourrons ajuster les temps plus précisément.

Important ; Le candidat qui échoue sur un exercice dans la certification finale, peut repasser sa certification uniquement sur l'exercice raté.

Ceci pour information !!! A savoir que de nombreuses Fédérations Françaises qui sont classées en sport de Haut Niveau ont mis en place ce système de grade pour leurs futurs athlètes, (dernièrement le triathlon).