


























Résultats individuels Hommes

Place	Joueurs / Nom - Prénom	Nation	Partie 1	Partie 2	Partie 3	Partie 4	Total	
1	HUGELE Cyril		159	159	160	159	637	10
2	STUDER Joris		142	134	159	134	569	5
3	SEEMANN Emmanuel		150	114	155	106	525	
4	PÜRSTL Richard		145	120	148	87	500	9
5	KREUTZFELDT Michael		101	127	134	132	494	8
6	WANNER Marco		130	128	133	103	494	7
7	JENSEN Tonny		96	129	114	151	490	4
8	VONARX Jean Luc		137	111	124	114	486	
9	GREINER Johannes		94	136	143	112	485	3
10	MÜLLER Edi		87	131	98	159	475	2
11	HOFFMANN Marc		121	116	134	94	465	6
12	FOLMER HANSEN Martin		114	91	116	117	438	
13	GRETH Alban		96	96	136	110	438	
14	ZIMMERMANN Michael		105	166	83	83	437	
15	RECH Alain		93	129	90	114	426	1
16	IMHOFF Philipp		106	106	86	108	406	
17	SCHWARZ Kurt		103	98	96	103	400	
18	EINWALLER Harald		71	112	108	81	372	
19	WAGNER Patrick		102	81	100	89	372	
20	HOFFMANN Jean Marc		92	78	88	113	371	
21	BLEIKER Ruedi		96	109	76	90	371	
22	FERTSCHNIG Reinhard		71	81	98	94	344	
23	KOCSIS Stefan		115	92	63	58	328	
24	JANSSEN Gérard		100	45	88	77	310	
25	RASMUSSEN Casper		70	81	71	83	305	