





















































Suisse	
	100

Italie	
	200






Autriche	
	300

France	
	400

Luxembourg	
	500

Concurrentes			Piste 1		Piste 2		Piste 3		Piste 4		Horaires	Piste 5		Piste 6		Piste 7		Piste 8		Concurrents		
Plein jeu	Débarassé	Total	Plein jeu	Débarassé	Plein jeu	Débarassé	Plein jeu	Débarassé	Plein jeu	Débarassé		Plein jeu	Débarassé	Plein jeu	Débarassé	Plein jeu	Débarassé	Plein jeu	Débarassé	Plein jeu	Débarassé	Total
 Silvia GEELER											10:00										 Daniel FERTSCHNIG	
 Margrit Priller			40	18																		 Ruedi BLEIKER
 Bianca GREINER			12	32																		 Christian WHERLE
 Stéphanie MASSON			19	11																		 Gérard JANSSEN
 Cécile THEILLER											11:00										 Alain RECH	
 Maria HERMANN																						 Karl PÖLLMANN
 Lidwina UNTERTHINER			26	25																		 Roger FUCHS
 Anna-Lena FERTSCHNIG			33																			 Michel HAEMMERLIN
 Susanne SCHELL											12:00										 Laurent REVEILLON	
 Muriel JUNG																						 Patrick WAGNER
 Belinda IMMOOS			80	36																		 Johannes GREINER
 Sonja GREISCHER			31	64																		 Markus LANTSCHNER
 Marcelle MOELLER											13:00										 Arnold LANTSCHNER	
 Sabine FERTSCHNIG																						 Michel HENSEL
 Isabelle KIENTZLER																						 Marc HOFFMANN
 Maria PFATTNER																						 Philipp IMHOF
 Reinhilde RABANSER											14:00										 Stefan KOCSIS	
 Christiane HUBERTY																						 Siegfried LANTSCHNER
 Christine KOFLER																						 Cyril HUGELÉ
 Cornelia PATZEN																						 Kurt SCHWARZ
 Patricia WENGER											15:00										 Richard PÜRSTL	
 Herta EISATH																						 Marco WANNER
 Carol RENNÉ																						 Alois WIERER
 Leslie HAEMMERLIN																						 Vic BEMTGEN





Le jeu est joué à la suite avec 25 lancers sur chacune des 4 pistes dédiées (100).
4 joueurs / joueuses forment le total par équipes.
Si 5^e joueur(euse), il / elle ne participe pas au total équipe.

Résultats Dames			Plein	Déb.	Nuls	TOTAL	Résultats Hommes			Plein	Déb.	Nuls	TOTAL			
D 101	Silvia GEELER	CH	244	86	16	330	H 301	Daniel FERTSCHNIG	A	297	138	5	435	Hommes Suisse 1544		Dames Suisse 1430
D 201	Margrit PRILLER	IT	308	152	6	460	H 101	Ruedi BLEIKER	CH	189	87	23	276			
D 301	Bianca GREINER	AT	302	130	6	432	H 401	Christian WEHRLE	FR	290	142	4	432			
D 401	Stéphanie MASSON	FR	270	106	12	376	H 501	Gérard JANSSEN	LU	274	114	5	388			
D 402	Cécile THEILLER	FR	302	114	15	416	H 502	Alain RECH	LU	309	129	8	438			
D 102	Maria HERMANN	CH	40	18	16	58	H 302	Karl PÖLLMANN	AT	280	124	11	404	Hommes Italie 1522		Dames Italie 1694
D 202	Lidwina UNTERTHINER	IT	26	25	10	51	H 102	Roger FUCHS	CH	289	124	9	413			
D 302	Anna-Lena FERTSCHNIG	AT	12	32	3	44	H 402	Michel HAEMMERLIN	FR	294	116	7	410			
D 303	Susanne SCHELL	AT	33	79	23	112	H 403	Laurent REVEILLON	FR	293	138	9	431			
D 403	Muriel JUNG	FR	19	11	18	30	H 503	Patrick WAGNER	LU	303	92	15	395			
D 103	Belinda IMMOOS	CH	263	97	16	360	H 303	Johannes GREINER	AT	294	142	5	436	Hommes Autriche 1748		Dames Autriche 1745
D 501	Sonja GREISCHER	LU	296	105	15	401	H 201	Markus LANTSCHNER	IT	276	131	10	407			
D 502	Marcelle MOELLER	LU	267	87	18	354	H 202	Arnold LANTSCHNER	IT	278	88	17	366			
D 304	Sabine FERTSCHNIG	AT	290	102	9	392	H 404	Michel HENSEL	FR	316	132	6	448			
D 404	Isabelle KIENTZLER	FR	291	106	7	397	H 504	Marc HOFFMANN	LU	309	110	15	419			
D 203	Maria PFATTNER	IT	40	18	9	58	H 103	Philipp IMHOF	CH	258	113	6	371	Hommes France 1727		Dames France 1551
D 204	Reinhilde RABANSER	IT	26	25	8	51	H 104	Stefan KOCSIS	CH	269	107	8	376			
D 503	Christiane HUBERTY	LU	19	32	8	51	H 203	Siegfried LANTSCHNER	IT	281	102	11	383			
D 305	Christine KOFLER	AT	33	154	2	187	H 405	Cyril HUGELÉ	FR	274	142	1	416			
D 104	Cornelia PATZEN	CH	12	11	16	23	H 304	Kurt SCHWARZ	AT	319	153	4	472			
D 105	Patricia WENGER	CH	243	81	15	324	H 305	Richard PÜRSTL	AT	263	142	6	405	Hommes Luxembourg 1640		Dames Luxembourg 1490
D 205	Herta EISATH	IT	251	96	15	347	H 105	Marco WANNER	CH	278	106	15	384			
D 504	Carol RENNIE	LU	258	82	23	340	H 204	Alois WIERER	IT	267	99	20	366			
D 405	Leslie HAEMMERLIN	FR	254	106	7	360	H 505	Vic BEMTGEN	LU	268	99	10	367			

Chaque concurrent joue sur 2 pistes con 80 36
Sur chaque piste, 50 jets (25 sur le plein) 52 50
31 64
66
31 22











Le total des 2 passages donne le score final de chaque concurrent.
Les 4 meilleurs résultats de chaque nation sont pris en compte pour le total.

Résultats individuels Dames

Place	Joueuses / Nom - Prénom	Nation	Plein jeu	Déarrassé	Jets nuls	Total	
1	Anna-Lena FERTSCHNIG		313	161	3	474	8
2	Lidwina UNTERTHINER		308	152	6	460	
3	Christine KOFLER *		293	154	2	447	4
4	Herta EISATH		296	140	10	436	
5	Bianca GREINER		18	130	6	148	
6	Cécile THEILLER *		25	114	15	139	7
7	Reinhilde RABANSER		32	106	9	138	
8	Sonja GREISCHER		296	105	15	401	6
9	Maria PFATTNER		11	124	8	135	
10	Isabelle KIENTZLER		291	106	7	397	3
11	Christiane HUBERTY *		280	115	8	395	2
12	Sabine FERTSCHNIG *		290	102	9	392	
13	Maria HEERMANN		275	106	16	381	5
14	Stéphanie MASSON		270	106	12	376	
15	Susanne SCHELL *		18	79	23	97	
16	Muriel JUNG		25	86	18	111	
17	HAEMMERLIN Leslie *		32	106	7	138	
18	Belinda IMMOOS *		263	97	16	360	1
19	Cornelia PATZEN		11	103	16	114	
20	Marcelle MOELLER		267	87	18	354	
21	Magrit PRILLER		251	96	15	347	
22	Carol RENNIE		258	82	23	340	
23	Silvia GEELER *		244	86	16	330	
24	Patricia WENGER		243	81	15	324	

Résultats individuels Homm

52 50
31 64
66

Place	Joueurs / Nom - Prénom	31	22	Débarassé	Jets nuls	Total	
1	Kurt SCHWARZ		319	153	4	472	8
2	Michel HENSEL *		316	132	6	448	7
3	Alain RECH *		309	129	8	438	6
4	Johannes GREINER *		294	142	5	436	4
5	Daniel FERTSCHNIG		297	138	5	435	
6	Christian WEHRLE		290	142	4	432	3
7	Laurent REVEILLON		293	138	9	431	
8	Marc HOFFMANN *		309	110	15	419	2
9	Cyril HUGELÉ		274	142	1	416	
10	Roger FUCHS *		289	124	9	413	5
11	Michel HAEMMERLIN		294	116	7	410	
12	Markus LANTSCHNER		276	131	10	407	
13	Richard PÜRSTL *		263	142	6	405	
14	Karl PÖLLMANN *		280	124	11	404	
15	Patrick WAGNER		303	92	15	395	
16	Gérard JANSSEN *		274	114	5	388	
17	Marco WANNER *		278	106	16	384	1
18	Siegfried LANTSCHNER		281	102	11	383	
19	Stefan KOCSIS		269	107	8	376	
20	Philipp IMHOF		258	113	6	371	
21	Vic BEMTGEN		268	99	10	367	
22	Alois WIERER		267	99	20	366	
23	Arnold LANTSCHNER		278	88	17	366	
24	Ruedi BLEIKER		189	87	23	276	

1. Autriche  **20**

N°	Joueuses	Plein jeu	Débarassé	Jets nuls	Total	Pts-CUP
1	Anna-Lena FERTSCHNIG	313	161	3	474	8
2	Christine KOFLER *	293	154	2	447	4
3	Bianca GREINER	302	130	6	432	
4	Sabine FERTSCHNIG *	290	102	9	392	
5	Susanne SCHELL *	288	79	23	367	
Totaux :		1198	547	20	1745	32
			40	18		
			26	25		
				12	32	
				33		

2. Italie  **19** **11**


N°	Joueuses	Plein jeu	Débarassé	Jets nuls	Total	Pts-CUP
1	Magrit PRILLER	308	152	6	460	
2	Lidwina UNTERTHINER	296	140	10	436	
3	Maria PFATTNER	295	106	9	401	
4	Reinhilde RABANSER	273	40	18	313	
5	Herta EISATH	251	26	25	277	
Totaux :		1172	19	32	1610	
			33			
			12	11		

2. France  **15**

N°	Joueuses	Plein jeu	Débarassé	Jets nuls	Total	Pts-CUP
1	Cécile THEILLER *	302	80	36	382	7
2	Isabelle KIENTZLER	291	52	50	343	3
3	Stéphanie MASSON	270	31	64	301	
4	Muriel JUNG	276	66	18	342	
5	HAEMMERLIN Leslie *	254	31	22	285	
Totaux :		1139	229	168	1368	25

3. Luxembourg  **10**

N°	Joueuses	Plein jeu	Débarassé	Jets nuls	Total	Pts-CUP
1	Sonja GREISCHER	296	105	15	401	6
2	Christiane HUBERTY *	280	115	8	395	2
3	Marcelle MOELLER	267	87	18	354	
4	Carol RENNÉ	258	82	23	340	
5	Sonja HOFFMANN *					
Totaux :		1101	389	64	1490	18

4. Suisse  **5**

N°	Joueuses	Plein jeu	Débarassé	Jets nuls	Total	Pts-CUP
1	Maria HEERMANN	275	106	16	381	5
2	Belinda IMMOOS *	263	97	16	360	1
3	Cornelia PATZEN	256	103	16	359	
4	Silvia GEELER *	244	86	16	330	
5	Patricia WENGER	243	81	15	324	
Totaux :		1038	392	64	1430	11

1. Autriche  **20**


N°	Joueurs	Plein jeu	Débarrassé	Jets nuls	Total	Pts-CUP
1	Kurt SCHWARZ	319	153	4	472	8
2	Johannes GREINER *	294	142	5	436	4
3	Daniel FERTSCHNIG	297	138	5	435	
4	Richard PÜRSTL *	263	142	6	405	
5	Karl PÖLLMANN *	280	124	11	404	
Totaux :		1173	575	20	1748	32

2. France  **15**

N°	Joueurs	Plein jeu	Débarrassé	Jets nuls	Total	Pts-CUP
1	Michel HENSEL *	316	132	6	448	7
2	Christian WEHRLE	290	142	4	432	3
3	Laurent REVEILLON	293	138	9	431	
4	Cyril HUGELÉ	274	142	1	416	
5	Michel HAEMMERLIN	294	116	7	410	
Totaux :		1173	554	20	1727	25

3. Luxembourg  **10**

N°	Joueurs	Plein jeu	Débarrassé	Jets nuls	Total	Pts-CUP
1	Alain RECH *	309	129	8	438	6
2	Marc HOFFMANN *	309	110	15	419	2
3	Patrick WAGNER	303	92	15	395	
4	Gérard JANSSEN *	274	114	5	388	
5	Vic BEMTGEN	268	99	10	367	
Totaux :		1195	445	43	1640	18

4. Suisse  **5**

N°	Joueurs	Plein jeu	Débarrassé	Jets nuls	Total	Pts-CUP
1	Roger FUCHS *	289	124	9	413	5
2	Marco WANNER *	278	106	16	384	1
3	Stefan KOCSIS	269	107	8	376	
4	Philipp IMHOF	258	113	6	371	
5	Ruedi BLEIKER	189	87	23	276	
Totaux :		1283	450	39	1544	11

5. Italie 

N°	Joueurs	Plein jeu	Débarrassé	Jets nuls	Total	Pts-CUP
1	Markus LANTSCHNER	276	131	10	407	
2	Siegfried LANTSCHNER	281	102	11	383	
3	Alois WIERER	267	99	20	366	
4	Arnold LANTSCHNER	278	88	17	366	
Totaux :		1102	420	58	1522	

VII. EM - Super-Cup
Classements cumulés

Dames

Rang		Nations	2019	2023	2024	2025	2026	Total
1	2019	Luxembourg	40	18				58
2	2023	France	26	25				51
3	2022	Autriche	12	32				44
4	2024	Danemark	33	X				33
5	2025	Suisse	19	11				30

Hommes

Rang		Nations	2019	2023	2024	2025	2026	Total
1	2019	Luxembourg	40	18				58
2	2023	France	26	25				51
3	2022	Autriche	19	32				51
4	2024	Danemark	33	X				33
5	2025	Suisse	12	11				23

Nations

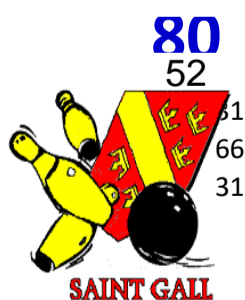
Rang		Nations	2019	2023	2024	2025	2026	Total
1	2019	Luxembourg	80	36				116
2	2023	France	52	50				102
3	2022	Autriche	31	64				95
4	2024	Danemark	66	X				66
5	2025	Suisse	31	22				53



VII. Championnats d'Europe de Sports de Quilles Nationaux

40 18
 Résultats individuels cumulés
 et
 Classements
 EM - Super-Cup
 2019 - 2023 (26)

40 18
 26 25
 19 32
 33
 12 11



36
 50



