

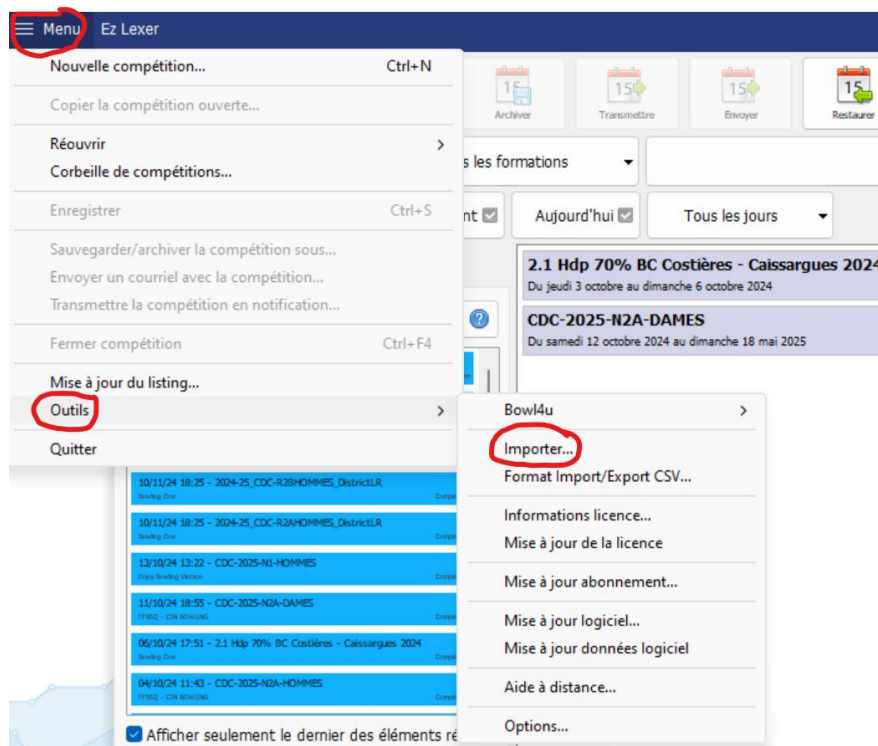
Fiche pratique EZLexer : Modèles et packs

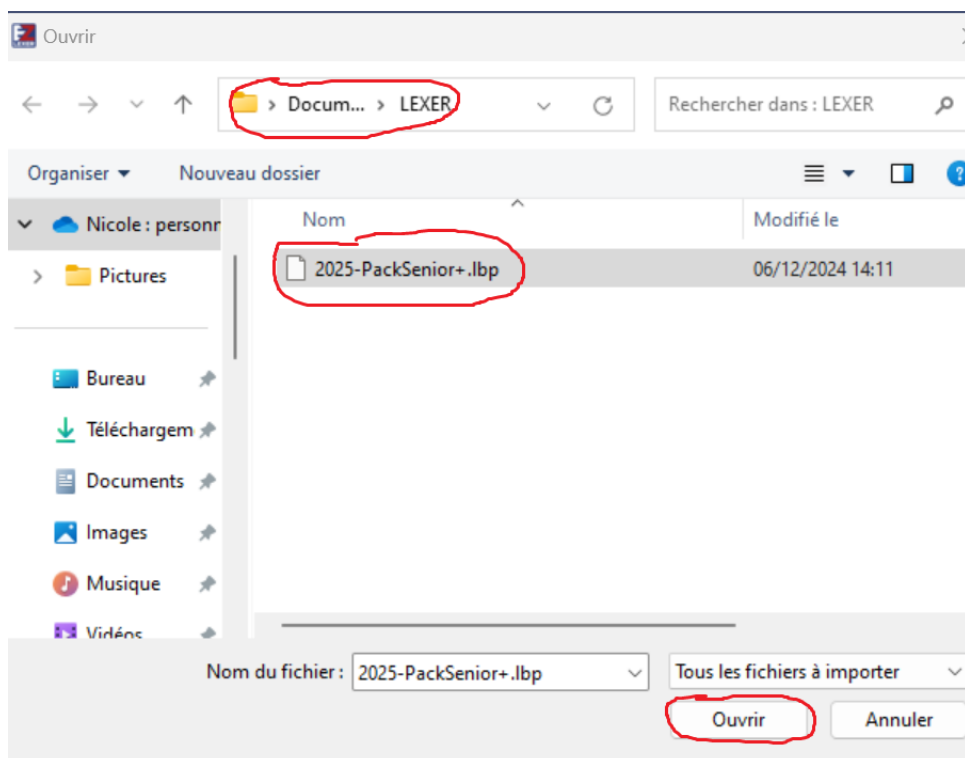
Définitions

- **Modèle** : c'est un fichier Lexer préparé par le responsable EZLexer de la CSNB pour vous aider à créer vos compétitions fédérales. Il respecte au maximum la structure et le règlement d'une compétition, et vous pouvez ensuite le paramétrer en fonction de vos spécificités.
- **Pack** : c'est un fichier global d'extension lbp contenant tous les modèles relatifs à une catégorie de compétition fédérale. Dans cette fiche on va importer un pack 2025-PackSenior+ qui contient 3 modèles :
 - La phase 1 (départementale) des Championnats de France individuels Senior+
 - La phase 2 (région ou district) des Championnats de France individuels Senior+
 - La phase 1 (région ou district) des Championnats de France doublettes Senior+

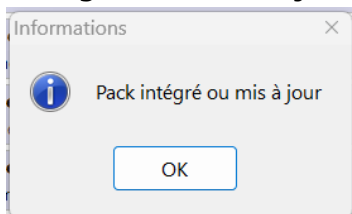
Chargement d'un pack

- Les packs sont envoyés par mail aux référents Lexer régionaux et/ou mis à disposition sur le site fédéral. Il est prévu dans le futur de pouvoir aussi diffuser directement les packs par transmission de notifications Lexer.
- Charger le pack dans un répertoire dédié sur votre pc
- Ouvrir EZLexer et utiliser l'option Importer qui se trouve dans l'onglet Outils du menu principal



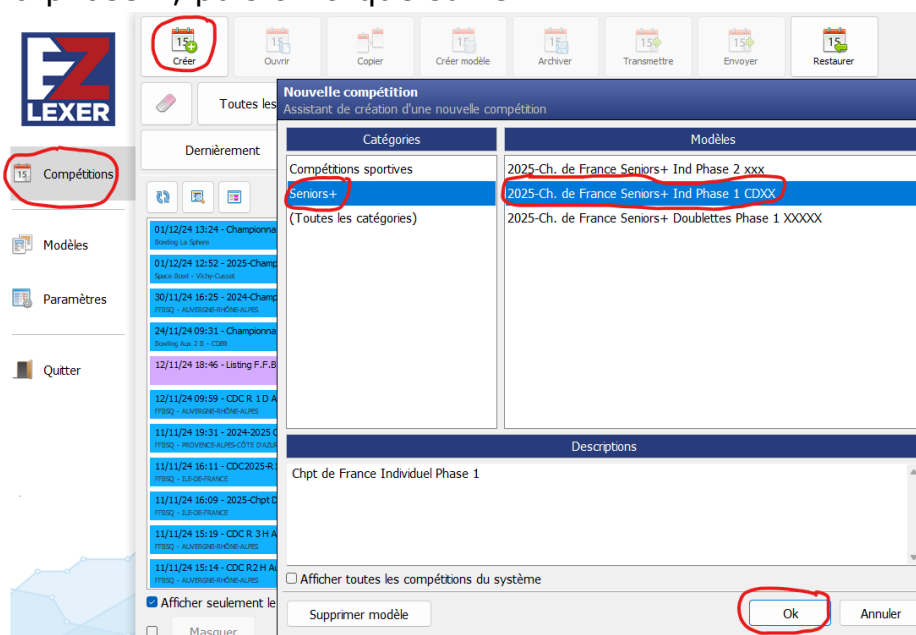


- On obtient alors un message de mise à jour du pack



Utilisation du pack

- On va utiliser un des 3 modèles du pack Seniors+ pour créer la phase 1 individuels du CD30 prévue à Caissargues les 8 et 9 février 2025. On a prévu 3 poules pour cette phase sur les 16 pistes du bowling.
- On va dans Compétitions/Créer, on clique sur le pack Seniors+, on choisit la phase 1, puis on clique sur OK.



- On obtient une fenêtre qui permet de personnaliser toutes les poules prévues.

- Il ne reste plus alors qu'à personnaliser les 3 poules avec les horaires de jeu, le nombre réel de pistes utilisées puis à y inscrire les joueurs.
- Par exemple si on n'a que 12 joueurs pour la poule 2 du Samedi après-midi on utilisera 6 pistes de la 11 à la 16 et on fera un décalage de 3 sur la droite.
- Noter que dans les deux compétitions vétérans on aurait pu aussi choisir 4 séries de 2 lignes au lieu de 2 séries de 4 lignes avec répercussion bien entendu sur les décalages.
- Noter enfin que, comme toutes les phases départementales, le modèle de la phase 1 des individuels est déjà paramétré pour gérer si besoin plusieurs départements dans le même fichier. Il est conseillé alors, comme pour toutes les compétitions d'ailleurs, de faire une simulation des résultats pour pouvoir paramétrer le nombre de qualifiés : on note l'ordre d'apparition des classements dans les rapports et on entre le nombre de qualifiés par département/catégorie en les séparant par des points-virgules. Si on gère 2 départements et qu'on a des inscrits dans toutes les catégories, on aurait donc 12 nombres à entrer.

Gestion des qualifiés			
Mode des qualifiés	Qualifiés	Min	Max
Quantité de	3;2;5;2;2;3;8;5;7;3;2;3	60	60

- Pour toute question : Bernard PUJOL
 - Mail csnb.ezlexer@ffbsq.org Tel 06 30 91 02 58